

A world map where countries are shaded in various colors from yellow to dark red, representing different levels of perceived corruption. The map is centered on the Atlantic Ocean.

# INDEKSI I PERCEPTIMIT TE KORRUPSIONIT 2013



**TRANSPARENCY  
INTERNATIONAL**

**ALBANIA** the global coalition against corruption

<http://tia.al>

# INDEKSI I PERCEPTIMIT TE KORRUPSIONIT ESHTE:

**Botëror** (177 vende/territore)

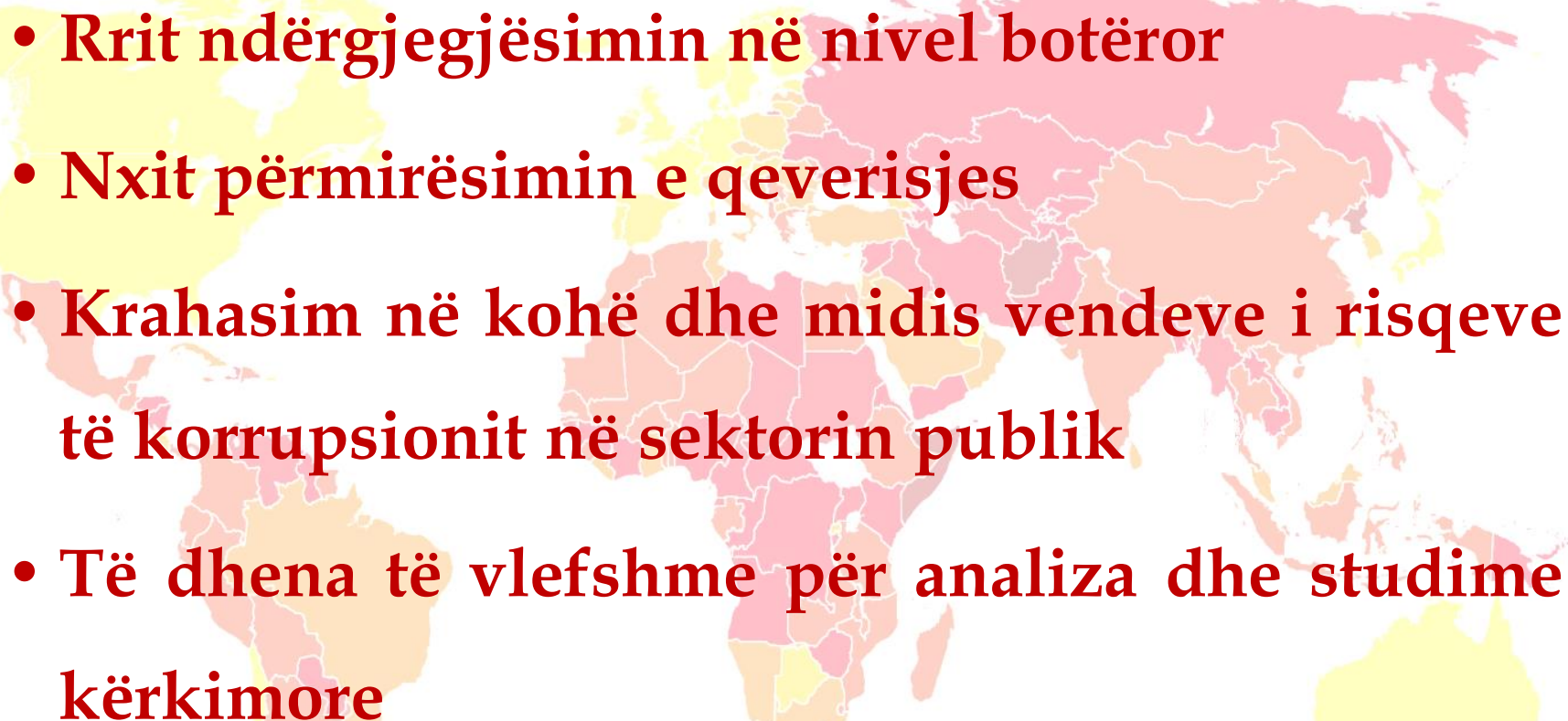
**Indeks i përbërë** (deri në 13 burime të ndryshme të dhënash)

**Vlerëson perceptimet** (ekspertë/përfaqësues biznesi)

**e korrupsionit** (abuzim i pushtetit për qëllime private)

**në sektorin publik** (zyrtarë publikë dhe institucione)

# INDEKSI I PERCEPTIMIT TE KORRUPSIONIT:

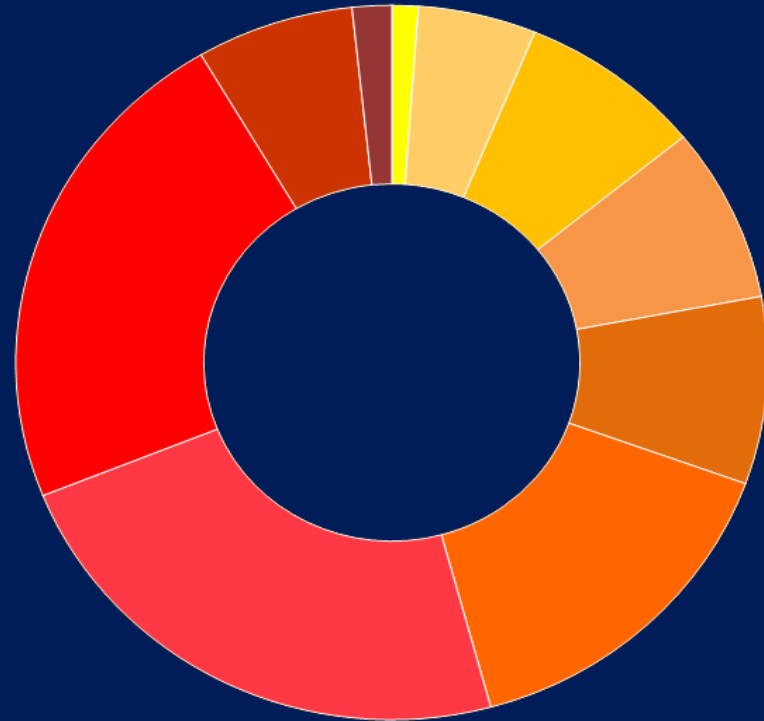
- 
- Rrit ndërgjegjësimin në nivel botëror
  - Nxit përmirësimin e qeverisjes
  - Krahasim në kohë dhe midis vendeve i risqeve të korrupsionit në sektorin publik
  - Të dhëna të vlefshme për analiza dhe studime kërkimore

# INDEKSI I PERCEPTIMIT TE KORRUPSIONIT 2013


## GLOBAL

70% e vendeve shënojnë më pak se 50 pikë nga 100

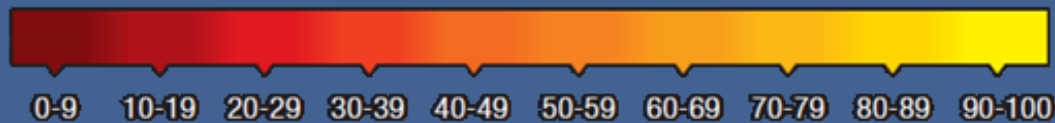
43 pikë është rezultati mesatar botëror



VERY CLEAN



Shume te korruptuara



Shume te pastra

# CPI 2013: NE KRYE TE KLASIFIKIMIT

Danimarka dhe Zelanda e Re mbajnë vendin e parë me 91 pikë, në sajë të ekzistencës së një sistemi të fortë të aksesit të informacionit dhe rregullave të mirëpërcaktuara të sjelljes së zyrtarëve publikë.

RENDITJA	VEND/TERRITORI	REZULTATI
1	DANIMARKE	91
1	ZELANDE E RE	91
3	FINLANDE	89
3	SUEDI	89
5	NORVEGJI	86
5	SINGAPOR	86

VERY

9.0

8.0

7.0

6.0

5.0

4.0

3.0

2.0

1.0

0 - 0.9


No Data

HIGHLY CORRUPT

# CPI 2013: NE FUND TE KLASIFIKIMIT

**Afganistani, Korea e Veriut dhe Somalia mbeten në fund të indeksit. Në këto vende, mungesa e një lidershpi të përgjegjshëm dhe institucioneve publike efektive diktojnë nevojën e një qëndrimi më të fortë kundër korrupsionit.**

RENDITJA	VENDI/TERRITORI	REZULTATI
173	SUDAN I JUGUT	14
174	SUDAN	11
175	AFGANISTAN	8
175	KORE E VERIUT	8
175	SOMALI	8



# SHQIPERIA NE CPI 2013

**Shqipëria renditet në vendin e 116 , me vlerësimin prej 31 pike  
(CPI 2012 ➡ 113 / 33 PIKE )**


- **Shqipëria renditet 3 vende më poshtë në klasifikim se në 2012**
- **Shqipëria, përkeqësim me 2 pikë në krahasim me rezultatet e 2012**

## **BURIMET E TE DHENAVE PER SHQIPERINE**

- 1. Fondacioni Bertelsmann, Indeksi i Transformimit**
- 2. Njësia e Inteligjencës *The Economist*, Vlerësimet e Riskut sipas Vendeve**
- 3. Freedom House, “Kombet në Tranzit”**
- 4. Global Insight, Klasifikimet sipas Riskut**
- 5. Guida Ndërkombëtare e Vendeve sipas Riskut (International Country Risk Guide)**
- 6. Forumi Ekonomik Botëror**
- 7. Projekti i Drejtësisë Botërore**

# CPI 2013: EUROPA JUGLINDORE

RENDITJA	POZICIONI NE RAJON	SHTETI / TERRITORI	PIKET
53	1	Turqi	50
55	2	Gjeorgji	49
57	3	Kroaci	48
67	4	RFJ-Maqedoni	44
67	4	Mali i Zi	44
72	6	Bosnje dhe Hercegovinë	42
72	6	Serbi	42
94	8	Armeni	36
102	9	Moldavi	35
111	10	Kosovë	33
116	11	Shqipëri	31







A world map with regions color-coded in shades of yellow, orange, and red. The text 'FALEMINDERIT !' is overlaid in red on the map.

**FALEMINDERIT !**



**TRANSPARENCY  
INTERNATIONAL**

**ALBANIA** the global coalition against corruption

<http://tia.al>